

Quên Mật Khẩu

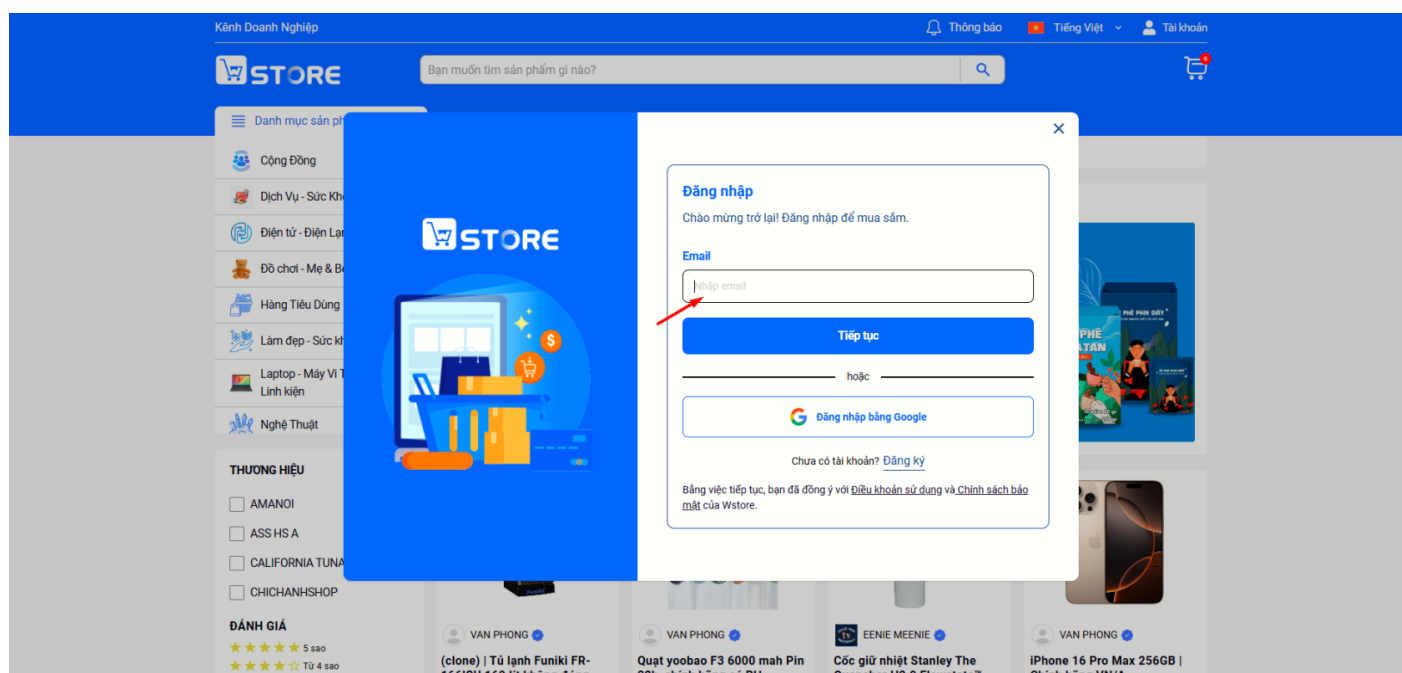
Hướng dẫn cách khi quên mật khẩu của Wstore

Trong trường hợp bạn quên mật khẩu đăng nhập Wstore và không thể đăng nhập vào tài khoản Wstore, vui lòng thực hiện theo những bước sau trên trang web Wstore

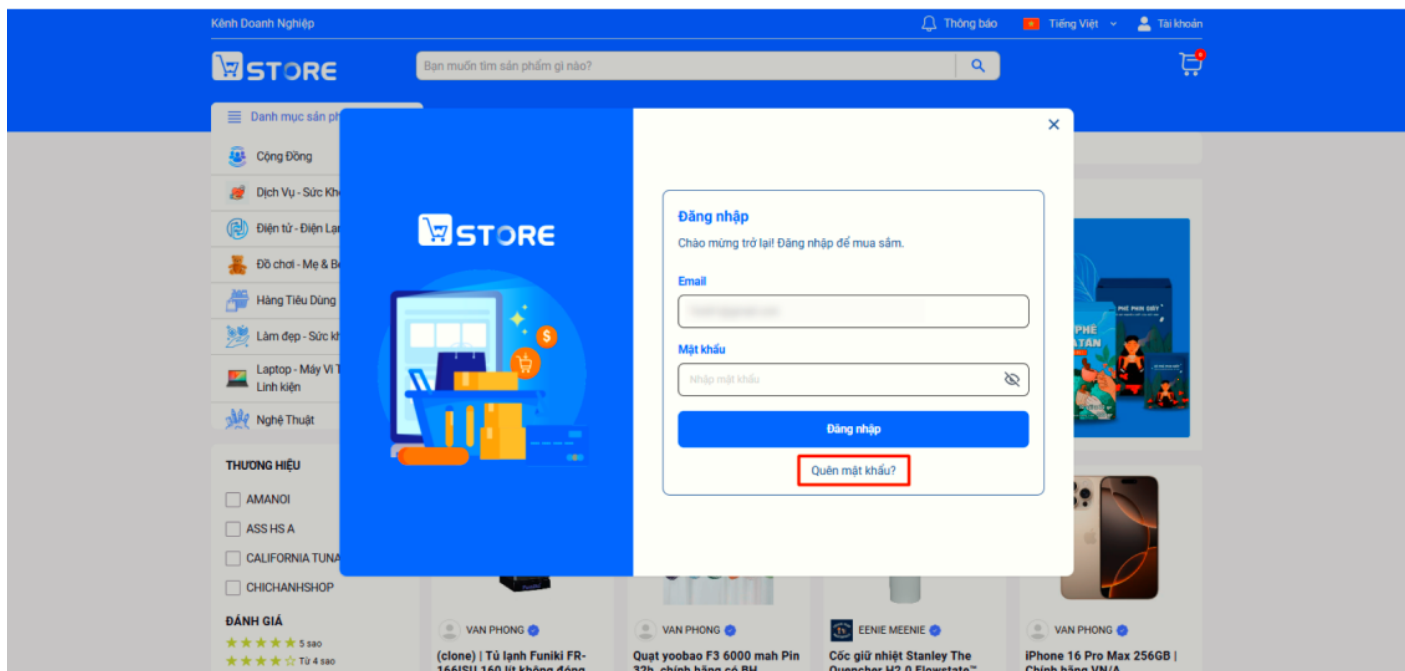
Bước 1: Nhập địa chỉ email

Vào trang Web Wstore và chọn vào mục [**Tài khoản**] ở góc phải trên màn hình --> Hiện thị màn hình đăng nhập, nhập Email và nhấn [**Tiếp tục**].

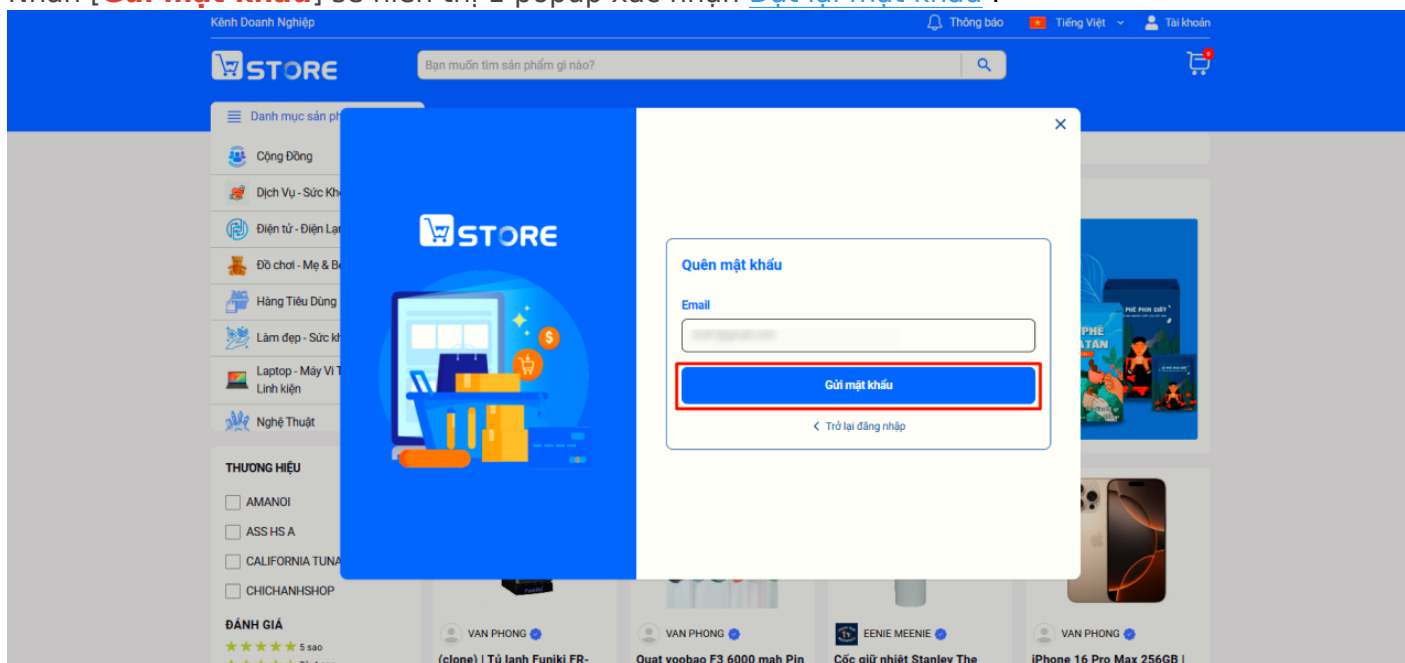
Nhập Email



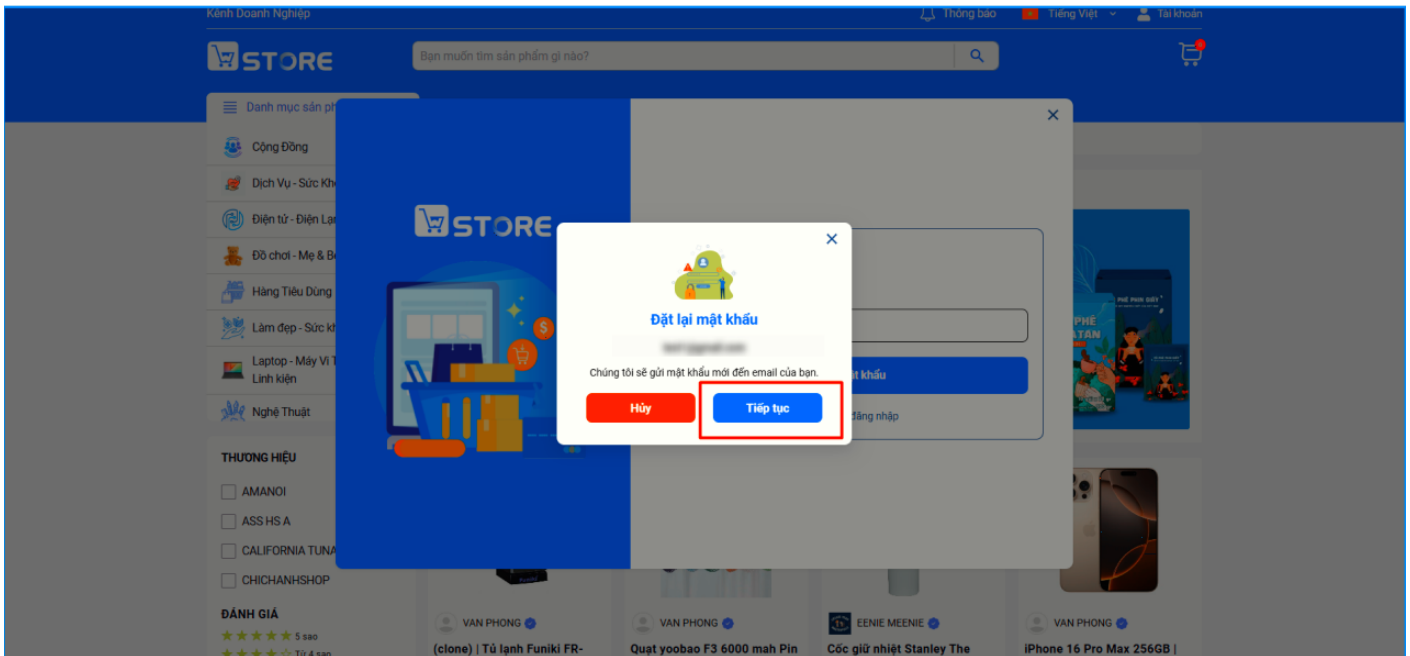
Chọn [**Quên mật khẩu**]



Nhấn [**Gửi mật khẩu**] sẽ hiển thị 1 popup xác nhận Đặt lại mật khẩu .



Bạn cần nhấn [**Tiếp tục**] để lấy được mật khẩu mới và sẽ gửi về địa chỉ email của bạn.



Bước 2: Nhập mật khẩu mới

Mật khẩu mới được gửi đến địa chỉ Email mà bạn đã đăng ký với tài khoản Wstore, bạn cần nhấn [**Đăng nhập**] để đăng nhập lại bằng mật khẩu mới thì mới có thể vào tài khoản của bạn trên Wstore.

“ **⚠ Lưu ý:** Kiểm tra cả hộp thư rác hoặc spam nếu bạn không thấy email trong hộp thư chính.

